

2021 全球独角兽榜

全球有 1,058 家独角兽企业，比去年增加八成（472 家）

美国以 487 家排名第一，比去年增加 254 家；中国以 301 家排名第二，比去年增加 74 家。美国和中国占全球独角兽总数的 74%

印度超过英国，以 54 家位列第三，比去年增加 33 家；英国以 39 家位列第四，比去年增加 15 家
抖音母公司字节跳动估值增长 1.7 万亿，达到 2.3 万亿元，超过蚂蚁集团，成为全球最大独角兽；蚂蚁集团以 1 万亿元估值排名第二

埃隆·马斯克的 SpaceX 估值增长 4,000 亿，达到 6,400 亿元，排名上升两位至第三，成为美国最大独角兽

673 家独角兽新上榜，其中美国 347 家，中国 146 家。新上榜独角兽包括元气森林（估值 950 亿元）、滴滴货运（估值 650 亿元）和卫龙（估值 600 亿元）等

201 家去年的独角兽退出榜单。去年榜单中 28%（162 家）的独角兽“升级”了——或上市或被并购，其中小鹏汽车是上市以来表现最好的“前独角兽”，目前市值 3,000 亿元是上市首日近三倍。
7%（39 家）“降级”了——估值跌破 10 亿美元

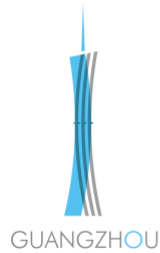
新进前十：总部瑞典斯德哥尔摩的金融科技公司 Klarna 估值增长 2,600 亿达到 3,000 亿元，总部澳大利亚悉尼的在线平面设计服务提供商 Canva 估值增长 2,400 亿达到 2,600 亿元，总部旧金山的杂货配送平台 Instacart 估值增长 1,900 亿达到 2,500 亿元，总部美国旧金山的人工智能数据公司 Databricks 估值增长 2,000 亿达到 2,400 亿元，总部伦敦的数字银行 Revolut 估值增长 1,700 亿达到 2,100 亿元

中国 3 家独角兽位列全球前十，菜鸟网络估值增长 450 亿，达到 2,200 亿元，保持第九

旧金山成为全球独角兽最集中城市，比去年增加 83 家达到 151 家；北京以 91 家位列第二；纽约排名第三，增加 52 家达到 85 家；上海增加 24 家，以 71 家位列第四；深圳以 32 家保持第五。独角兽数量最多的前十大城市中有 6 个在中国和美国

中国 17%（51 家）的独角兽总部设在粤港澳大湾区，其中广州有 10 家，比去年增加 2 家，包括服装跨境电商 Shein、小鹏汽车旗下飞行汽车研发公司小鹏汇天等

有 42 个国家至少拥有一家独角兽，两年前只有 25 个国家。墨西哥、荷兰、巴哈马、比利时、智利、捷克、丹麦、挪威、塞内加尔、泰国、土耳其、阿联酋和越南这 13 个国家今年首次有独角兽上榜，而意大利、俄罗斯、沙特阿拉伯和波兰这几个世界 GDP 大国却在 160 个没有独角兽的国家之列



企业管理、金融服务和零售行业受独角兽影响最大，其次是医疗健康、物流、网络安全、运输和消费电子行业

金融科技行业领先，有 139 家独角兽企业，其次是软件服务 134 家和电子商务 122 家，其他包括人工智能 84 家，健康科技 80 家，网络安全 40 家和生物科技 31 家

红杉连续第二年成为全球最成功的独角兽投资机构，投资了全球五分之一的独角兽。老虎基金超过软银成为第二。前三大投资机构共投资了 500 家独角兽，约占全球总数的一半。红杉中国是捕获最多中国独角兽的投资机构，其次是高瓴、IDG 资本、腾讯和中金，其他包括启明创投、纪源资本、顺为资本、真格基金、今日资本、成为资本和 CMC 资本等

平均年龄 8 岁，相当于成立于 2013 年。68 家成立于 3 年内

50 家独角兽由母公司孵化而来，其中 49 家属于中国。阿里巴巴孵化了最多的独角兽，有 5 家，其次是京东和百度，分别有 3 家

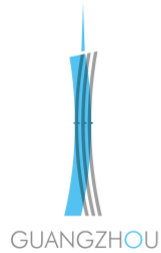
24 家海外独角兽有中国联合创始人，以估值 950 亿的数字货币交易平台币安为首，其中国联合创始人赵长鹏出生于江苏，其次是估值 770 亿的美国企业软件公司 **Airtable**，其中国联合创始人是 **Howie Liu**，再次是估值 550 亿的美国自动驾驶汽车公司 **Nuro**，其中国联合创始人是朱佳俊

上榜独角兽企业总价值 23.7 万亿元

（2021 年 12 月 20 日，中国广州/印度孟买）胡润研究院携手广州市商务局、广州市黄埔区联合发布《2021 全球独角兽榜》（*Global Unicorn Index 2021*），列出了全球成立于 2000 年之后，价值 10 亿美元以上的非上市公司。本次榜单估值计算的截止日期为 2021 年 11 月 30 日。胡润研究院从 2017 年开始追踪记录中国独角兽企业，从 2019 年开始追踪记录全球独角兽企业，这是胡润研究院第三次发布全球独角兽榜。这份报告也包括《2021 全球独角兽投资机构百强榜》和《2021 中国独角兽投资机构 Top 30》。明年三月，胡润百富还将与广州市商务局、广州市黄埔区联合举办“全球独角兽 CEO 论坛”，展开为期三年的合作，邀请全球独角兽企业在粤港澳大湾区、在广州共同探讨运用新技术、新赛道创新创业，触摸新经济发展的脉搏。

胡润研究院发现全球共有 1,058 家独角兽企业，分布在 42 个国家，221 个城市。平均而言，这些公司成立于八年前，即 2013 年。81% 销售软件和服务，只有 19% 销售实体产品。53% 直接面向消费者，47% 是 B2B 企业。受独角兽企业影响最大的行业是企业管理、金融服务和零售。上榜独角兽企业总价值 23.7 万亿元人民币，相当于德国的 GDP。

673 家独角兽新上榜。201 家去年的独角兽退出榜单。去年榜单中 28%（162 家）的独角兽“升级”了——或上市或被并购，7%（39 家）“降级”了——估值跌破 10 亿美元。175 家独角兽企业估值上升，13 家估值下降。



独角兽企业创始人的平均年龄为 44 岁，也就是说他们在 36 岁时创建了该公司。独角兽企业平均有 2 位联合创始人。三分之一是连续创业者，他们卖掉了之前的创业企业。40%的联合创始人是在上一份工作中认识的，八分之一是在大学认识的。计算机科学和商业是最普遍的专业。五分之一的独角兽企业至少有一位联合创始人来自本国以外。美国，尤其是硅谷，吸引了最多来自海外的独角兽联合创始人，其次是欧洲。移民的独角兽创始人中，来自印度的最多，其次是中国、以色列和俄罗斯。

胡润百富董事长兼首席调研官胡润表示：“2021 年是一个世界级的创业大年，全球独角兽数量达到 1,000 多家，几乎是去年的两倍，主要因为美国独角兽数量的激增。”

“很高兴能把我们全球独角兽榜单的发布落地大湾区的广州，也很高兴胡润百富公司粤港澳大湾区总部、全球独角兽基地能够签约落户广州高新区。因为大湾区是中国市场经济程度最高、最活跃的地区，广州作为大湾区的核心城市，综合优势突出，营商和创业综合成本一线城市最低，广州具有培育独角兽和适合独角兽成长的环境。同时也很期待明年三月我们和广州市商务局、广州市黄埔区联合举办的‘全球独角兽 CEO 论坛’，我们将邀请全球独角兽企业的领导者们共同探讨运用新技术、新赛道创新创业。”

广州商务局负责人表示：“很高兴与提供有质量的榜单与调研的胡润研究院合作，广州正在加快建设‘一键启动’的创业环境，‘即连即用’的投资环境，‘有呼必应’的政务营商环境，在战略性新兴产业、新经济新业态新模式新技术、现代商贸等领域有很多投资机会，希望更多独角兽企业到广州投资发展。”

胡润表示：“价值创造的速度相当惊人。胡润独角兽平均只用了 8 年的时间就达到了 10 亿美元的估值，相当于这些独角兽平均在 2013 年开始创业，当时它们的创始人只有 36 岁。八年前你在做什么？创始团队和投资机构在了解如何建立数十亿美元的企业方面比以往更有经验了。”

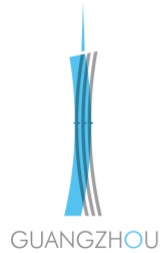
“我们全球独角兽榜旨在寻找全球最成功的创业企业。这些独角兽公司正在引领新一代颠覆性技术，尤其是在企业管理和金融服务领域，并吸引着世界上最优秀的年轻人才。”

“哪些行业潜力最大？世界上有一半的独角兽都是金融科技、软件服务、电子商务、人工智能和健康科技领域的公司，网络安全和区块链今年新进前十大行业。这些领域是最聪明的资本正在投资的领域。”

“2021 年是元宇宙的元年，虽然目前还没有出现与元宇宙相关的独角兽，但可以期待这种改变游戏规则的技术在未来会产生许多独角兽。”

“这些独角兽公司的所在国家展示了哪些国家拥有世界上最好的创业生态。建立一个创业生态需要数年的时间，但一旦建立并运行，它会在未来几十年提供回报。拥有斯坦福这样世界一流大学的硅谷，在世纪之交掀起了一股科技浪潮，二十年后，硅谷的发展势头依然强劲，吸引了埃隆·马斯克这样的企业家在那里创业。”

“美国和中国继续占据主导地位，拥有全球已知独角兽企业的四分之三，尽管只占世界人口的四分之一。世界其他国家正在迎头赶上，它们在全球独角兽企业中的份额从两年前的 17% 增至今年的 26%。”



“从各大洲来看，欧洲在独角兽方面表现不佳。尽管欧洲占世界经济总量的 20%，但欧洲的独角兽数量只占世界的 11%。主要原因之一是缺乏吸引创业企业的资本市场，尤其是与中国和美国相比。中国和美国拥有对创业企业来说最具吸引力的资本市场，尤其是香港、上海、深圳和最近启动的北京证券交易所，还有纽约。同时，这些资本市场也为更多个人投资者提供了机会，让他们也能参与到这些快速增长的创业企业。”

“对比中美两国的独角兽，中国独角兽从事电子商务、医疗健康和人工智能行业的较多，占中国独角兽总数的三分之一。美国独角兽从事软件服务和金融科技行业的较多，占美国独角兽总数的三分之一。”

“中美两国 50%的独角兽都集中在独角兽数量最多的前两大城市：中国的北京和上海，美国的旧金山和纽约。”

“28%去年的独角兽公司‘升级’而退出了榜单，其中大部分是上市了，一小部分被并购。另外有 7% 估值跌破 10 亿美元而退出榜单。”

“很容易理解独角兽公司为什么是世界上最令人兴奋的公司。如果一家独角兽，尤其是我们全球独角兽榜上排名靠前的公司，一旦上市，会引起全世界的关注。例如，当字节跳动上市时，它将成为世界新闻。而当出现问题，如去年蚂蚁集团上市失败，或滴滴由于数据存储问题上市仅几个月后就启动退市，这也会成为世界新闻。”

“一个世界级的创业生态需要榜样，既有个人，如我们全球富豪榜上的超级财富创造者，也有企业，如我们世界 500 强上最具价值的企业。如果一个城市或国家能够吸引世界上最成功的企业家和企业在那里创业，那将产生连锁效应。创业精神具有传染性，拥有许多榜样的城市可能会吸引最聪明、最优秀的年轻企业家。”

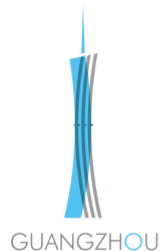
“世界级的大学对世界级的创业生态至关重要。学校与企业之间的合作形成良性循环，一方面，企业和企业家的资金支持帮助学校进一步成为世界级的大学，另一方面，学校为企业培育人才。”

“对一家快速成长期的企业来说，能够吸引到世界级的投资机构，不仅仅是获得了指导和品牌价值，也进入了投资机构所构建的创业生态中。”

“一辈子能找准一家独角兽已是不易，但对红杉、老虎基金和软银等投资机构来说好像又很容易，前十大投资机构共投资了全球八成的独角兽。”

“中国创业生态的一个独特之处在于大型科技公司孵化独角兽的能力。全球 50 家由母公司孵化的独角兽中有 49 家来自中国，比如蚂蚁集团，是 2014 年从阿里巴巴剥离出来。奇怪的是，胡润世界 500 强中的‘世界四大巨头’微软、苹果、亚马逊和 Alphabet 却没有孵化一家独角兽。”

“胡润百富致力于通过有质量的榜单和调研，发现企业价值，弘扬企业家精神。我们的‘创业系列’主要由四个部分组成，首先是胡润 U30，30 岁以下创业领袖的榜单，接下来是两个‘未来独角兽’榜



单：胡润猎豹企业，目前估值在 3 亿美元至 5 亿美元之间，最有可能在五年内成为独角兽的企业；胡润瞪羚企业，目前估值在 5 亿美元至 10 亿美元之间，最有可能在三年内成为独角兽的企业。全球独角兽榜是全球创业企业的顶峰。”

“我们预测未来独角兽应该会来自生物科技行业最多，B2B 企业也会更多，因为我们瞪羚和猎豹企业覆盖最多的行业是生物科技。”

“粤港澳大湾区的独角兽占比应该还会增长，目前中国 17%的独角兽在粤港澳大湾区，而瞪羚和猎豹企业的占比要多一两成。”

“你已经把自己的创业企业打造成了估值超过 10 亿美元的独角兽，祝贺你！接下来呢？下一个目标是要成为胡润中国 500 强、亚洲 500 强和世界 500 强企业。”

“你每看到一家成功的独角兽，背后都有成千上万个失败的公司，以及未来新一代的独角兽。希望这份全球独角兽榜单能帮助年轻的创业者为自己的企业找到榜样。”

全球十大独角兽

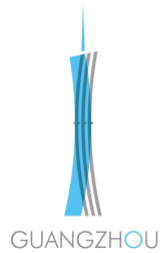
前十名占全球独角兽企业总价值的 25%。4 家来自美国，3 家来自中国，澳大利亚、英国和瑞典各 1 家。

5 家新进前十：总部斯德哥尔摩的支付平台 Klarna、悉尼的在线设计平台 Canva、旧金山的人工智能数据公司 Databricks、旧金山的杂货配送平台 Instacart 和伦敦的数字银行 Revolut。去年位列前十的滴滴、陆金所、爱彼迎、快手和 Palantir 因上市而退出榜单。

《2021 全球独角兽榜》前十名

排名	排名变化	企业	价值（亿元人民币）	价值变化（亿元人民币）	总部	行业	成立年份
1	1	字节跳动	22,500	17,300	北京	社交媒体	2012
2	-1	蚂蚁集团	10,000	0	杭州	金融科技	2014
3	2	SpaceX	6,400	4,000	洛杉矶	航天	2002
4	1	Stripe	6,000	3,800	旧金山	金融科技	2010
5	53	Klarna	3,000	2,600	斯德哥尔摩	金融科技	2005
6	102	Canva	2,600	2,400	悉尼	软件服务	2012
7	24	Instacart	2,500	1,900	旧金山	快递	2012
8	40	Databricks	2,400	2,000	旧金山	大数据	2013
9	0	菜鸟网络	2,200	450	杭州	物流	2013
10	38	Revolut	2,100	1,700	伦敦	金融科技	2015

来源：胡润研究院



成立仅 9 年，总部北京的**字节跳动**成为全球最大独角兽，其估值增长了 1.7 万亿，达到 2.3 万亿元。随着旗下 TikTok 全球下载量达到 30 亿次，它已成为 Facebook 的一个重要竞争对手。今年 5 月，创始人 38 岁的张一鸣宣布将卸任公司 CEO 一职。

总部杭州的**蚂蚁集团**以 1 万亿元估值排名第二。自去年上市失败以来，蚂蚁集团已将全球最大独角兽的头衔让给了字节跳动。在受到中国监管部门调查后，蚂蚁集团在重组其支付和贷款业务。

总部洛杉矶的 **SpaceX** 估值增长 4,000 亿，达到 6,400 亿元，排名上升两位至第三。埃隆·马斯克于 2002 年创立了 SpaceX，在 51 轮融资中筹集了 66 亿美元，最新一轮融资对这家独角兽的估值为 6,400 亿元。SpaceX 的主要项目包括旨在为全球提供高速互联网连接的星链（Starlink）计划，以及旨在将人类送上月球和火星的 Starship 火箭。

总部旧金山的支付平台 **Stripe** 估值增长 3,800 亿，达到 6,000 亿元，排名上升一位至第四。Stripe 由爱尔兰兄弟 John 和 Patrick Collison 于 2010 年创立。今年 3 月，Stripe 宣布完成新一轮 6 亿美元的融资。

总部瑞典斯德哥尔摩的支付平台 **Klarna** 估值增长 2,600 亿，达到 3,000 亿元，排名上升 53 位至第五，是欧洲最大的独角兽公司。

总部悉尼的在线平面设计平台 **Canva** 估值增长 2,400 亿，达到 2,600 亿元，排名上升 102 位至第六。在 9 月份的最新一轮融资中，Canva 筹集了 2 亿美元。

成立于 2012 年的食品杂货配送平台 **Instacart** 估值增长 1,900 亿，达到 2,500 亿元，排名上升 24 位至第七。在 17 轮融资中，Instacart 共融资 27 亿美元。

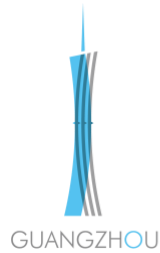
总部旧金山的人工智能数据公司 **Databricks** 估值增长 2,000 亿，达到 2,400 亿元，排名上升 40 位至第八。今年 8 月，Databricks 在 H 轮融资中筹资 16 亿美元。

总部杭州的数字化物流平台**菜鸟网络**估值增长 450 亿，达到 2,200 亿元，保持第九。菜鸟网络通过前几轮融资共融资约 400 亿元。

总部伦敦的数字银行 **Revolut** 估值增长 1,700 亿，达到 2,100 亿元，排名上升 38 位进入前十名，成为英国最大的独角兽。今年 7 月，Revolut 在新一轮融资中筹集了 8 亿美元，由软银愿景基金和老虎环球领投。Revolut 在 14 轮融资中总共筹集了 17 亿美元。

全球独角兽的总部在哪里？

全球独角兽企业分布在 42 个国家（去年 29 个），221 个城市（去年 145 个）。



美国以 487 家排名第一，比去年增加 254 家。中国以 301 家排名第二，比去年增加 74 家。美国和中国占全球独角兽总数的 74%。

美国今年新上榜 347 家，中国新上榜 146 家。美国下榜 94 家，其中 89 家“升级”了（75 家上市，14 家被并购），5 家估值跌破 10 亿美元而退出榜单。中国下榜 72 家，其中 41 家“升级”了（38 家上市，3 家被并购），31 家估值跌破 10 亿美元而退出榜单。

印度以 54 家排名第三。英国以 39 家排名第四。德国超过韩国排名第五，法国超过巴西和以色列排名第六。

从城市来看，旧金山是全球独角兽最集中城市，有 151 家独角兽，比去年增加 83 家，超过第二名北京的 91 家。纽约增加 52 家独角兽，超过上海，排名第三。上海降至第四。深圳保持第五。班加罗尔、巴黎和柏林跻身前十，帕洛阿尔托、南京和雷德伍德城退出前十。排名前十的城市中有 6 个在中国和美国。全球 20%（208 家）独角兽总部设在硅谷；中国的长三角地区共 125 家，粤港澳大湾区共 51 家。

要跻身世界 30 大创业生态，如今至少需要 7 家独角兽公司。芝加哥、孟买、圣何塞和美国的剑桥首次跻身前 30 名。

全球独角兽企业总部

	国家	独角兽数量 (变化)
1 -	美国	487 (+254)
2 -	中国	301 (+74)
3 ↑	印度	54 (+33)
4 ↓	英国	39 (+15)
5 ↑	德国	26 (+16)
6 ↑	法国	19 (+12)
7 -	以色列	17 (+9)
8 ↑	加拿大	15 (+12)
9 ↓	巴西	12 (+4)
10 ↓	韩国	10 (-1)
11 ↓	印尼	7 (+2)
12 ↑	新加坡	7 (+5)
13 ↓	日本	6 (+3)
14 -	澳大利亚	5 (+3)
14 *	墨西哥	5 (+5)
16 ↓	瑞典	4 (+2)
16 ↓	瑞士	4 (-1)
18 ↓	西班牙	3 (+1)
18 *	荷兰	3 (+3)

	城市	独角兽数量 (变化)
1 ↑	旧金山	151 (+83)
2 ↓	北京	91 (-2)
3 ↑	纽约	85 (+52)
4 ↓	上海	71 (+24)
5 -	深圳	32 (+12)
6 ↑	伦敦	31 (+15)
7 ↑	班加罗尔	28 (+20)
8 ↓	杭州	22 (+2)
9 ↑	巴黎	18 (+12)
10 ↑	柏林	17 (+12)
11 *	芝加哥	15 (+12)
12 ↓	帕洛阿尔托	12 (+0)
12 -	波士顿	12 (+4)
12 ↑	山景城	12 (+6)
12 ↑	古尔冈	12 (+6)
16 ↓	雷德伍德城	11 (+1)
16 ↑	特拉维夫	11 (+6)
16 ↑	圣马特奥市	11 (+7)
19 ↓	广州	10 (+2)

20 ↓	爱尔兰	2 (+1)
20 ↓	哥伦比亚	2 (+1)
20 *	土耳其	2 (+2)
20 ↓	马耳他	2 (+0)
20 ↓	奥地利	2 (+1)
20 ↓	芬兰	2 (+1)
20 *	泰国	2 (+2)
20 ↓	尼日利亚	2 (+1)
20 *	阿联酋	2 (+2)
20 *	挪威	2 (+2)
20 ↓	菲律宾	2 (+1)
20 *	丹麦	2 (+2)

19 ↓	南京	10 (-1)
19 ↓	圣保罗	10 (+3)
22 *	孟买	9 (+8)
22 ↑	洛杉矶	9 (+5)
24 ↓	森尼维耳市	8 (+3)
24 *	圣何塞	8 (+5)
26 ↓	首尔	7 (-2)
26 *	西雅图	7 (+5)
26 *	美国剑桥	7 (+4)
26 ↓	亚特兰大	7 (+3)
26 ↓	香港	7 (+2)
26 *	新加坡	7 (+5)

*新上榜

来源：胡润研究院

中美对比

中国和美国的城市在独角兽集中度方面非常相似，前两大城市占独角兽数量的 50%。在中国，深圳和杭州这两个排名第三和第四的城市占了 20%，在美国，芝加哥和波士顿占了 5%。

从行业来看，前五大行业都占独角兽数量的一半，美国的独角兽公司以软件服务和金融科技行业居多，而中国的独角兽公司则以电子商务和健康科技行业居多。

中国独角兽企业总部前十名

	城市	独角兽数量 (变化)	独角兽数量占比
1 -	北京	91 (-2)	30%
2 -	上海	71 (+24)	24%
3 -	深圳	32 (+12)	11%
4 ↓	杭州	22 (+2)	7%
5 ↑	广州	10 (+2)	3%
5 -	南京	10 (-1)	3%
7 -	香港	7 (+2)	2%
8 *	苏州	5 (+5)	2%
8 -	成都	5 (+1)	2%
8 ↑	青岛	5 (+2)	2%

*新上榜

来源：胡润研究院

美国独角兽企业总部前十名

	城市	独角兽数量 (变化)	独角兽数量占比
1 -	旧金山	151 (+83)	31%
2 -	纽约	85 (+52)	17%
3 ↑	芝加哥	15 (+12)	3%
4 ↓	帕洛阿尔托	12 (+0)	2.5%
4 ↑	波士顿	12 (+4)	2.5%
4 ↑	山景城	12 (+6)	2.5%
7 ↓	雷德伍德城	11 (+1)	2.3%
7 ↑	圣马特奥市	11 (+7)	2.3%
9 ↓	洛杉矶	9 (+5)	1.8%
10 ↓	森尼维耳市	8 (+3)	1.6%

中国独角兽主要行业

	行业	独角兽数量占比	总价值占比	代表企业
1	电子商务	14%	9%	Shein、车好多
2	健康科技	10%	5.2%	平安医保科技、微医
2	人工智能	10%	5.1%	商汤科技、滴滴自动驾驶
4	软件服务	6%	4%	小红书、58同城
4	半导体	6%	3%	地平线机器人、华勤通讯

来源：胡润研究院

美国独角兽主要行业

	行业	独角兽数量占比	总价值占比	代表企业
1	软件服务	20%	16%	Figma, ServiceTitan
2	金融科技	12%	19%	Stripe, Chime
3	人工智能	9%	9%	Grammarly, Talkdesk
3	健康科技	9%	6%	Ro, Color
5	网络安全	7%	5%	Tanium, Lacework

中国十大独角兽

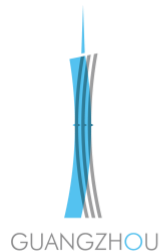
排名	排名变化	企业	价值（亿元人民币）	价值变化（亿元人民币）	城市	行业	成立年份
1	1	字节跳动	22,500	17,300	北京	社交媒体	2012
2	-1	蚂蚁集团	10,000	0	杭州	金融科技	2014
3	3	菜鸟网络	2,200	450	杭州	物流	2013
4	4	京东科技	2,000	700	北京	数字科技	2013
4	3	微众银行	2,000	650	深圳	金融科技	2014
6	72	Shein	1,300	1,200	广州	电子商务	2008
6	16	小红书	1,300	960	上海	软件服务	2013
8	1	大疆	1,000	65	深圳	机器人	2006
9	新	元气森林	950	新	北京	食品饮料	2016
10	4	商汤科技	770	380	北京	人工智能	2014

来源：胡润研究院

找不到独角兽的国家

意大利是全球 GDP 排名前十的国家中，唯一一个没有独角兽的国家。

全球最大的没有独角兽的国家



	国家	全球 GDP 排名	GDP (亿美元)
1	意大利	8	18,860
2	俄罗斯	11	14,830
3	沙特阿拉伯	20	7,000
4	波兰	21	5,940
5	委内瑞拉	25	5,010
6	埃及	32	3,630
7	孟加拉国	39	3,240
8	南非	40	3,020
9	巴基斯坦	44	2,640
10	罗马尼亚	46	2,490

来源：胡润研究院。GDP 排名和数据基于世界银行 2020 年的估计

北美超越亚洲，拥有世界上最多的独角兽。而在独角兽总价值方面，亚洲领先于北美，主要因为字节跳动和蚂蚁集团这两家公司的总价值就已经达到 3.3 万亿元。

全球独角兽各大洲分布

	地区	独角兽数量 (变化)	总价值占比
1 ↑	北美	509 (+273)	43%
2 ↓	亚洲	411 (+133)	45%
3 -	欧洲	114 (+56)	10%
4 -	南美	16 (+6)	1%
5 -	大洋洲	5 (+3)	1%
6 -	非洲	3 (+2)	0.1%

来源：胡润研究院

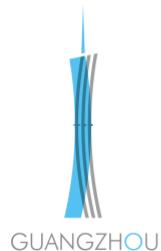
新面孔

胡润研究院在 38 个国家发现了 673 家新独角兽企业。美国新上榜 347 家，其次是中国 146 家，印度 41 家。新上榜独角兽的总价值 9 万亿元，相当于俄罗斯的 GDP。

在 146 家新上榜的中国独角兽企业中，有 16 家来自去年胡润中国瞪羚企业榜，如文远知行、禾赛科技、黑芝麻智能等；11 家来自去年胡润中国猎豹企业榜，如 Patpat、平凯星辰、十荟团等。

新上榜独角兽前十名

	企业	价值 (亿元人民币)	国家	行业	成立年份
1	FTX	1,600	巴哈马	区块链	2018
2	J&T Express	1,300	印度尼西亚	电子商务	2015



3	Lineage Logistics	1,100	美国	物流	2012
4	元气森林	950	中国	食品饮料	2016
4	Gopuff	950	美国	快递	2013
6	Plaid	850	美国	金融科技	2013
7	InMobi	770	印度	广告科技	2007
7	GoodLeap	770	美国	金融科技	2003
9	阳光保险	700	中国	保险	2005
10	滴滴货运	650	中国	物流	2020
10	Digital Currency Group	650	美国	区块链	2015

来源：胡润研究院

最大输家

39家去年的独角兽公司估值跌破10亿美元而退出榜单。中国最多，31家，其次是美国5家，印度2家，英国1家。

美国增强现实公司 Magic Leap 的估值跌幅最大，跌去了500多亿，降至130亿元。

估值跌破10亿美元的下榜者

	企业	2020年价值（亿元人民币）	国家	行业	成立年份
1	Katerra	300	美国	建筑	2015
1	Zume	300	美国	大数据	2015
3	Greensill	250	英国	金融科技	2011
4	Paytm Mall	200	印度	电子商务	2010
4	奇点汽车	200	中国	新能源汽车	2014
4	神州优车	200	中国	共享经济	2015
4	易果生鲜	200	中国	电子商务	2005
4	一下科技	200	中国	传媒和娱乐	2013
4	游侠汽车	200	中国	新能源汽车	2014

来源：胡润研究院

全球独角兽来自什么行业？

胡润研究院从三个角度分析这些独角兽企业的行业。首先是受它们影响最大的行业，其次是它们所从事的主要行业，第三是它们的主营业务。

哪些行业受全球独角兽影响最大？

受全球独角兽影响最大的行业

排名 (变化)	行业	独角兽数量占比 (变化)
1 (+3)	企业管理	18.1% (+104%)
2 (-1)	金融服务	17.0% (+131%)
3 (-1)	零售	9.7% (+56%)
4 (+1)	医疗健康	9.3% (+219%)
5 (+1)	物流	4.4% (+62%)
6 (+9)	网络安全	4.2% (+238%)
7 (+1)	运输	3.5% (+37%)
8 (+9)	消费电子	2.7% (+222%)
9 (-2)	汽车	1.8% (-32%)
9 (+8)	食品饮料	1.8% (+111%)
9 (+11)	能源	1.8% (+138%)
9 (+1)	教育	1.8% (-5%)
13 (-1)	酒店	1.6% (+0%)
14 (-3)	生命科学	1.5% (-11%)
14 (-11)	传媒和娱乐	1.5% (-53%)
14 *	游戏	1.5% (+45%)
17 (+1)	房地产	1.4% (+15%)
17 *	传播	1.4% (+200%)

*新上榜

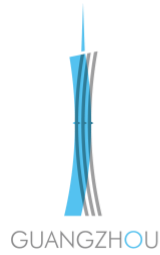
来源：胡润研究院

全球独角兽的主要行业是什么？

金融科技和软件服务是全球独角兽的主要行业，其次是电子商务和人工智能。

全球独角兽的主要行业

排名 (变化)	行业	独角兽数量	总价值占比
1 (+1)	金融科技	139	19.5%
2 (+2)	软件服务	134	10.4%
3 (-2)	电子商务	122	8.4%
4 (-2)	人工智能	84	6.0%
5 (+1)	健康科技	80	4.7%
6 *	网络安全	40	2.5%
7 (+3)	生物科技	31	1.9%
8 *	区块链	30	4.0%
9 (-4)	共享经济	29	2.4%
10 (-3)	大数据	27	2.4%



*新上榜

来源：胡润研究院

金融科技行业 139 家独角兽上榜，31%与支付技术相关。金融科技行业价值最高的独角兽是蚂蚁集团（1 万亿元），其次是支付平台 Stripe（6,000 亿元）和 Klarna（3,000 亿元）。金融科技独角兽总价值 4.7 万亿元，占有所有独角兽总价值的 19%。

软件服务行业 134 家独角兽上榜。排名第一的是澳大利亚的 Canva（2,600 亿元），其次是上海的小红书（1,300 亿元）和旧金山的 Airtable（770 亿元）。软件服务独角兽的总价值为 2.5 万亿元。

电子商务行业 122 家独角兽上榜，总价值 2 万亿元。总部广州的服装跨境电商 Shein 和印度尼西亚的 J&T Express 以 1,300 亿元的估值领先于该行业，其次是总部北京的车好多（650 亿元）。中国拥有 42 家电子商务独角兽，是电子商务领域独角兽最多的国家，其次是美国（28 家）和印度（15 家）。

人工智能行业 84 家独角兽上榜，去年只有 63 家。总部旧金山的人工智能写作助手 Grammarly 以 830 亿元的估值引领该行业，其次是中国的商汤科技（770 亿元）。人工智能独角兽的总价值为 1.4 万亿元。美国以 44 家人工智能独角兽领先，其次是中国，30 家。

健康科技行业 80 家独角兽上榜。旧金山是健康科技独角兽最多的城市，有 13 家。平安医保科技以 580 亿元的估值位居该行业首位，其次是总部杭州的微医（450 亿元）。健康科技独角兽的总价值为 1.1 万亿元。

网络安全行业 40 家独角兽上榜，以总部埃默里维尔的 Tanium（580 亿元）为首，其次是总部圣何塞的 Lacework（550 亿元）和总部纽约的 Fireblocks（500 亿元）。网络安全独角兽的总价值达到 6,000 亿元。

生物科技行业 31 家独角兽上榜。排名第一的是总部圣地亚哥的 Biosplice Therapeutics（770 亿元），其次是总部芝加哥的 Tempus（500 亿元）。生物科技独角兽的总价值为 4,500 亿元。

区块链行业 30 家独角兽上榜，以总部巴哈马的 FTX（1,600 亿元）和总部马耳他的币安（950 亿元）为首，其次是旧金山的 Kraken 和 Ripple，纽约的 Digital Currency，估值 650 亿元。区块链独角兽的总价值达到 9,400 亿元。

共享经济行业 29 家独角兽上榜，总价值 5,700 亿元。该行业排名第一的是印尼打车应用 GO-JEK（670 亿元），其次是印度酒店预订平台 OYO（600 亿元）。

大数据行业 27 家独角兽上榜，总价值 5,600 亿元。排名第一的大数据公司是美国的人工智能数据公司 Databricks（2,400 亿元），其次是中国的平安智慧城市（500 亿元）和美国的 Dataiku（300 亿元）。

全球独角兽的主营业务

主营业务	独角兽数量	总价值（亿元人民币）
------	-------	------------

1	在线市场	67	9,500
2	支付	43	24,100
3	数字银行	20	2,700
4	网约车	14	2,800
4	生物制药	14	1,300
6	在线教育	13	1,700
7	加密货币交易平台	12	4,700
8	航天	11	7,500
8	云数据服务	11	1,100
8	快递	11	4,000

来源：胡润研究院

最年轻的独角兽

今年上榜独角兽企业的平均年龄为 8 岁，其中 68 家成立不到 3 年。3 家成立第一年就成为了独角兽。

最年轻的独角兽

成立年份	公司	价值（亿元人民币）	主要行业	国家
2021	ClickHouse	130	大数据	美国
	Candy Digital	100	金融科技	美国
	Mensa Brands	65	投资	印度
2020	滴滴货运*	650	物流	中国
	Wiz	380	网络安全	以色列
	小度科技*	320	消费品	中国
	Clubhouse	260	社交媒体	美国
	东久新宜	260	物流	中国
	1inch	140	区块链	美国
	Flink	135	快递	德国
	Capchase	130	金融科技	美国
	小鹏汇天*	105	航天	中国
	荣芯半导体	100	半导体	中国
	Cerebral	80	健康科技	美国
	Merama	80	电子商务	墨西哥
	SellerX	80	投资	德国
	Cider	65	电子商务	中国
	Drata	65	网络安全	美国
Gorillas	65	电子商务	德国	
Heyday	65	电子商务	美国	
乐普心泰*	65	健康科技	中国	

	Pacaso	65	房地产科技	美国
	Playco	65	游戏	日本
	Razor Group	65	电子商务	德国
	Stytch	65	网络安全	美国
	威高介入*	65	健康科技	中国
	小冰	65	人工智能	中国

*母公司孵化的独角兽

来源：胡润研究院

哪些投资机构最擅长捕捉独角兽？

红杉仍然是全球最成功的独角兽投资机构。老虎基金超过软银，位列第二。“三大投资机构”共投资了上榜独角兽企业中的 50%。Insight Partners 和 Coatue 首次进入前十，取代了 IDG 和阿里巴巴。

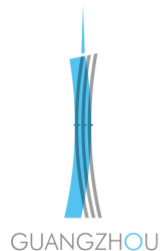
红杉中国是捕获最多中国独角兽的投资机构，其次是高瓴、IDG 资本、腾讯和中金。

《2021 全球独角兽投资机构百强榜》Top 30

排名 (变化)	投资机构	上榜独角兽数量 (变化)	成立于 (国家)
1-	红杉	206 (+97)	美国
2 (+4)	老虎基金	147 (+112)	美国
3-	软银	146 (+95)	日本
4 (+6)	Accel	74 (+51)	美国
5 (+2)	高盛	71 (+39)	美国
5 (+8)	Insight Partners	71 (+52)	美国
7 (+2)	Andreessen Horowitz	70 (+46)	美国
8 (-6)	腾讯	68 (+16)	中国
8 (-3)	高瓴	68 (+31)	中国
10 (+52)	Coatue	67 (+62)	美国
11*	SV Angel	58 *	美国
11 (+13)	Y Combinator	58 (+43)	美国
13 (+21)	光速创投	56 (+44)	美国
14 (+20)	Fidelity	50 (+38)	美国
14 (-10)	IDG 资本	50 (+9)	美国
16 (+12)	General Catalyst	48 (+34)	美国
17 (+11)	Founders Fund	47 (+33)	美国
17 (+7)	ICONIQ Capital	47 (+32)	美国

《2021 中国独角兽投资机构 Top 30》

排名	投资机构	上榜中国独角兽数量
1	红杉中国	96
2	高瓴	52
3	IDG 资本	50
4	腾讯	41
5	中金	30
6	启明创投	25
7	经纬中国	24
8	云锋基金	22
9	纪源资本	20
9	顺为资本	20
11	软银	19
12	阿里	18
12	真格基金	18
14	五源资本	17
15	鼎晖投资	15
16	华平投资	12
17	海纳亚洲	11
17	创新工场	11



17 (+2)	Index Ventures	47 (+30)	美国
20 (-9)	DST Global	44 (+22)	俄罗斯
20*	GV	44 *	美国
20 (-7)	淡马锡控股	44 (+25)	新加坡
23 (-6)	General Atlantic	43 (+25)	美国
23 (-12)	纪源资本	43 (+21)	美国
23 (+46)	Salesforce Ventures	43 (+39)	美国
26 (+43)	Dragoneer Investment Group	42 (+38)	美国
27 (+1)	Baillie Gifford	41 (+27)	英国
28 (-4)	Bessemer Venture Partners	39 (+24)	美国
29 (-1)	Kleiner Perkins	36 (+22)	美国
30 (+2)	T. Rowe Price	35 (+22)	美国

19	今日资本	9
20	蚂蚁集团	8
20	百度	8
20	北极光创投	8
23	成为资本	7
23	CMC 资本	7
23	高盛	7
23	君联资本	7
23	淡马锡	7
23	小米	7
29	DCM	6
29	DST	6
29	钟鼎资本	6
29	云启资本	6

*新上榜

来源：胡润研究院

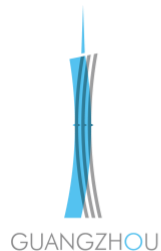
《2021 全球独角兽投资机构百强榜》完整名单见文末附录

全球独角兽投资机构百强——国家分布

	成立国家	百强投资机构数量	代表投资机构
1	美国	79	红杉、老虎基金、Accel
2	中国	11	腾讯、高瓴、中金资本
3	新加坡	2	淡马锡控股、GIC
3	英国	2	Baillie Gifford、Atomico
5	德国	1	Global Founders Capital
5	俄罗斯	1	DST Global
5	法国	1	Eurazeo
5	日本	1	软银
5	以色列	1	Vintage Investment Partners
5	印度	1	InnoVen Capital

来源：胡润研究院

最近上市的独角兽



201 家去年的独角兽今年下榜，其中 162 家“升级”了（137 家上市，25 家被并购）。39 家估值跌破 10 亿美元而退出榜单。

在“升级”的独角兽中，7 家能够进入胡润世界 500 强，成为全球最具价值的 500 家公司之一，以总部旧金山的**爱彼迎**为首，其他还有云数据公司**雪花算法**、**小鹏汽车**、**车和家（理想汽车）**、虚拟货币交易平台**Coinbase Global**、游戏引擎**Unity Technologies** 和数据分析公司**Palantir Technologies**。另外还有 4 家“升级”的中国独角兽能够进入胡润中国 500 强，它们是半导体企业**格科微**、**Boss 直聘**、**泡泡玛特**和**雾芯科技**。

去年的独角兽中，105 家选择在纽约上市，其次是上海（7 家）、香港（6 家）和伦敦（5 家）。

上市以来表现最好的“前独角兽”

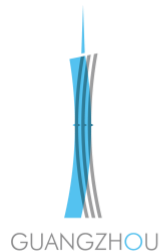
	公司	上市以来市值上涨%	当前市值（亿元人民币）	行业	国家
1	小鹏汽车	159%	3,000	新能源汽车	中国
2	Asana	158%	1,050	软件服务	美国
3	QuantumScape	151%	750	新能源	美国
4	Nuvei	149%	880	金融科技	加拿大
5	ChargePoint	119%	490	新能源	美国
6	车和家	115%	2,350	新能源汽车	中国
6	Unity Technologies	115%	2,800	游戏	美国
8	Palantir Technologies	106%	2,500	大数据	美国
9	DigitalOcean	102%	630	软件服务	美国
10	诺禾致源	85%	200	生物科技	中国

当前市值为 2021 年 11 月 30 日的市值

来源：胡润研究院

上市以来表现最差的“前独角兽”

	公司	上市以来市值变化%	当前市值（亿元人民币）	行业	国家
1	一起作业	-95%	6.5	教育科技	中国
2	掌门 1 对 1	-93%	13	教育科技	中国
3	Root Insurance	-87%	58	人工智能	美国
4	雾芯科技	-86%	350	消费品	中国
4	完美日记	-86%	110	电子商务	中国
4	Wish	-86%	140	电子商务	美国
7	水滴	-84%	38	金融科技	中国
8	Bright Health	-80%	135	保险	美国
9	波奇网	-79%	6.5	电子商务	中国



9	Poshmark	-79%	90	电子商务	美国
---	----------	------	----	------	----

当前市值为2021年11月30日的市值

来源：胡润研究院

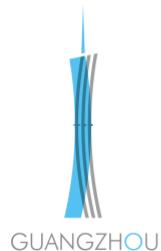
软件和服务 vs 实体产品

81%的独角兽企业销售软件和服务，以金融科技行业为首，其次是软件服务、电子商务和人工智能。

19%以销售实体产品为核心业务，生物科技、健康科技和消费品行业为主。

24家海外独角兽有中国联合创始人

	企业	价值（亿元人民币）	国家	城市	行业
1	币安	950	马耳他	马耳他	区块链
2	Airtable	770	美国	旧金山	软件服务
3	Nuro	550	美国	旧金山	机器人
4	Tokopedia	480	印度尼西亚	雅加达	电子商务
4	Viva Republica	480	韩国	首尔	金融科技
4	Scale AI	480	美国	旧金山	人工智能
7	小马智行	350	美国	菲蒙市	人工智能
8	Weee	180	美国	菲蒙市	电子商务
9	Sourcegraph	165	美国	旧金山	软件服务
10	Moveworks	135	美国	山景城	人工智能
11	Advance Intelligence Group	130	新加坡	新加坡	人工智能
11	Avant	130	美国	芝加哥	金融科技
11	Hive	130	美国	旧金山	人工智能
11	Iterable	130	美国	旧金山	软件服务
11	Notion Labs	130	美国	旧金山	软件服务
11	OPay	130	尼日利亚	伊凯贾	金融科技
11	Quanergy 系统	130	美国	森尼维耳市	人工智能
18	Agile Robots	65	德国	吉尔兴	人工智能
18	EcoFlow	65	美国	旧金山	新能源
18	Flash Express	65	泰国	曼谷	物流
18	GetYourGuide	65	德国	柏林	电子商务
18	Human Interest	65	美国	旧金山	金融科技
18	Lime	65	美国	圣马特奥	共享经济
18	News Break	65	美国	山景城	传媒



来源：胡润研究院

历史数据

去年榜单中 28%（162 家）的独角兽“升级”了，而前一年只有 6%（30 家）的独角兽“升级”。

年份	独角兽数量	新上榜	下榜	其中，上市	其中，被并购	其中，估值跌破 10 亿美元
2019	494	-	-	-	-	-
2020	586	142	50	19	11	20
2021	1,058	673	201	137	25	39

来源：胡润研究院

编制方法

全球独角兽榜列出了全球成立于 2000 年之后，价值 10 亿美元以上的非上市公司。本次榜单估值计算的截止日期为 2021 年 11 月 30 日，在此日期之后上市或被并购的公司仍在榜单上，如网易云音乐，12 月 2 日在港交所正式挂牌上市，但它仍在榜单上。

胡润研究院参考了许多全球顶级投资机构提供的资料，并反复核对了专业投资领域数据库、行业专家、媒体来源以及独角兽联合创始人的资料。

很难对这些快速增长的公司进行估值，为了确保一致性，胡润研究院采用最新一轮大规模融资的估值。

榜单中所列国家和城市是这些独角兽企业的总部所在地。

独角兽企业从全球独角兽榜中退出，有的是“升级”了，即上市或被并购，有的是估值跌破 10 亿美元而“降级”。

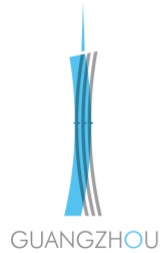
胡润研究院从 2017 年开始追踪记录独角兽企业。

相关信息

2021 胡润 U30 中国创业领袖

2021 年 10 月，胡润研究院发布《2021 胡润 U30 中国创业领袖》，旨在寻找在中国的 30 岁以下（包含 30 岁）的创业领袖。共有 241 位青年才俊荣登榜单，他们平均年龄 28 岁。企业平均成立了 2.4 年。

胡润研究院即将发布美国、加拿大、韩国、澳大利亚、英国、德国、西班牙和印度这八个国家的 U30 创业领袖榜单。



更多内容请访问：<https://www.hurun.net/zh-CN/Info/Detail?num=1MHOU1UMX417>

2020 胡润中国猎豹企业

2020年6月，胡润研究院发布《2020 胡润中国猎豹企业》，列出了成立于2000年之后、五年内最有可能达到独角兽级十亿美金估值的中国高成长性企业。胡润研究院在中国大陆找到126家猎豹企业，主要集中在生物科技、电子商务和企业服务行业。

更多内容请访问：<https://www.hurun.net/zh-CN/Info/Detail?num=E3494E960C35>

2021 胡润中国瞪羚企业

2021年12月，胡润研究院发布《2021 天九共享·胡润中国瞪羚企业》，列出了成立于2000年之后、三年内最有可能达到独角兽级十亿美金估值的中国高成长性企业。胡润研究院共发现171家中国瞪羚企业，比去年增加71家。生物科技、企业服务和人工智能是中国瞪羚企业覆盖最多的前三大行业。

胡润研究院即将发布全球瞪羚企业榜。

更多内容请访问：<https://www.hurun.net/zh-CN/Info/Detail?num=T2I712KIJ2T9>

2020 胡润中国 500 强

2020年11月，胡润研究院发布《2020 世茂海峡·胡润中国 500 强民营企业》，列出了中国500强本土民营企业，按照企业市值或估值进行排名。腾讯以4.98万亿首次成为中国价值最高民营企业。500强平均价值比去年增长55%，达到1100亿元，创历史新高。

胡润研究院即将发布亚洲500强榜单。

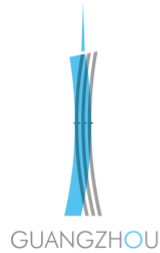
更多内容请访问：<https://www.hurun.net/zh-CN/Info/Detail?num=AA087BF450CA>

2021 胡润世界 500 强

2021年8月，胡润研究院发布《2021 嘉兴·胡润世界 500 强》，列出了世界500强非国有企业，按照企业市值或估值进行排名。苹果公司以15.8万亿价值蝉联榜首。微软、亚马逊和Alphabet位列第二至第四。47家中国上榜企业总价值36万亿。中国排名第一的是腾讯，世界排名保持第六；其次是阿里巴巴，世界排名下降两位至第九。

更多内容请访问：<https://www.hurun.net/zh-CN/Info/Detail?num=KGI6AY82LVX3>

关于广州



广州，是广东省省会，国家中心城市和综合性门户城市，国家历史文化名城、国际商贸中心和综合交通枢纽、科技教育文化医疗中心，享有“千年商都”美誉。

广州，是粤港澳大湾区区域发展核心引擎城市。2021 年前三季度实现地区生产总值 2 万亿元，同比增长 9.9%，高于全国、全省平均增速。1-11 月，新登记市场主体 62.53 万户，总量突破 300 万户，在穗投资的世界 500 强累计达 330 家，实际使用外资 504.51 亿元人民币，全市社零总额预计超 9000 亿元，入选国家首批国际消费中心城市。

广州，是宜商宜业的城市。在 2019、2020 年国家营商环境评价中排名位居前列，广州连续两年全部 18 个指标均获评全国标杆，是国家首批营商环境创新试点城市。综合运营成本四大一线城市最低，甲级写字楼平均租金是北京的 54.91%，上海的 72.85%，深圳的 84.79%。

广州，是连接世界的枢纽。广州白云国际机场空中航线网络覆盖全球 230 多个通航点，2020 年旅客吞吐量跃居全球第 1。广州港港口货物、集装箱吞吐量分别位居全球第 4、第 5 位。

未来的广州充满商机、充满希望，是全球企业投资首选地和最佳发展地，热诚欢迎全球企业到广州投资，共享粤港澳大湾区发展商机。

关于广州市黄埔区、广州开发区

黄埔区、广州开发区位于广东省珠三角核心区域，被誉为粤港澳大湾区的“湾顶明珠”，同时也是最早成立的国家级经济技术开发区。2020 年，GDP 超过 3600 亿元，工业总产值 8033 亿元，占广州市的 43%，高新技术企业产值占广州市 78%。GDP、财税收入等多项主要经济指标都位于全国经开区第一位，是广州市实体经济主战场、科技创新主引擎、营商环境主阵地。

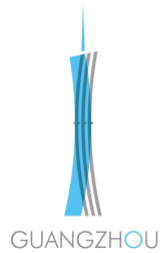
黄埔区、广州开发区是跨国公司在中国投资最密集的区域之一，世界 500 强企业累计在我区投资项目数超过 200 个，上市公司达到 68 家。2019 年，该区荣获联合国全球杰出投资促进机构大奖，成为中国唯一获奖单位，且连续三年斩获国家级投资促进机构和项目大奖。

黄埔区、广州开发区有贴心的全链条政策服务，在全国率先发布了促进产业发展四个“黄金 10 条”、人才及知识产权两个“美玉 10 条”，形成“金镶玉”政策体系。此外，还相继出台氢能十条、绿色十条、生物医药十条等一系列的专项产业政策。

“十四五”期间，黄埔区、广州开发区将发展以 IAB、NEM 为代表的重点产业，实施黄埔“万亿制造”计划，打造以新一代信息技术为主的 1 个三千亿级，以汽车制造、新材料为主的 2 个两千亿级，以绿色能源、生物技术、高端装备和健康食品为主的 4 个千亿级产业集群，建设制造强区、科技强区。

作为科技强区，黄埔区、广州开发区近年来已集聚中小企业近 4 万家、国家高新技术企业超 2100 家，瞪羚企业超 400 家，累计认定 20 余家独角兽企业，其中 6 家已经上市。在工业和信息化部发布的第三批专精特新“小巨人”企业名单中，广州共有 47 家企业上榜。其中，黄埔区占 26 家，领跑全市。为进一步吸引和培育高精尖成长企业，黄埔区连续推出“专精特新 10 条”“促进高成长科技企业发展实施办法”等专项政策。其中，国家级专精特新“小巨人”新建重大项目，最高可给予 1 亿元奖励。经认定的独角兽企业单项奖励最高 500 万元，每年最高可获得 900 万元奖励，总体扶持力度位居全国前列。

关于胡润百富集团 Hurun Group



胡润百富致力于通过有质量的榜单和调研，发现企业价值，弘扬企业家精神。

胡润百富主要 IP 有“3+N”：**富豪榜系列**，为中国和全球最成功的企业家排名，通过这一系列，让世界更了解中国经济，迄今已成为全球最大的财富榜；**500 强企业系列**，为中国和全球最具价值的企业排名；**创业系列**，为中国和全球最具成长性的独角兽企业、瞪羚企业、猎豹企业和 30 岁以下创业领袖（U30）排名；特色榜单，包括《胡润慈善榜》、《胡润品牌榜》、《胡润艺术榜》、《胡润财富报告》、《胡润中国国际学校百强》、《胡润中国最具投资潜力区域百强榜》等。随着榜单的发布，胡润百富每年在全球各地举办近百场极具高端社交与公关价值的精彩交流活动，线上线下紧密结合。

胡润百富也是全球领先的研究中国高净值人群的权威机构，长期追踪记录中国高净值人群的变化，携手金融机构、房地产、地方政府，以及高端生活方式品牌等合作伙伴，发布了一系列专题报告，比如：携手中信银行发布《中国高净值人群需求管理白皮书》、《解码中国“新生力”白皮书》、《中国企业家家族传承白皮书》、《中国高净值人群财富管理需求白皮书》、《出国需求与趋势白皮书》和《海外教育特别报告》，携手建信信托发布《中国家族财富可持续发展报告》，携手泰康发布《中国高净值人群医养白皮书》，携手碧桂园发布《中国企业社会责任白皮书》等。此外还有始自 2005 年的《至尚优品—中国千万富豪品牌倾向报告》等。

胡润百富至今投资了十余家企业，涵盖出国留学与国际学校、知识产权和旅游等行业；孵化了数家子公司，包括：**21 世纪百富学院**，以百富榜企业家导师制、全程实战互动为特色，旨在打造国际化实战商学院；**胡润百学**，国际教育平台，为中国家长提供子女出国留学、夏令营和成功学课程；**胡润光谷**，设计、地产、金融跨产业资源整合运营平台；**胡润马道**，多年支持华天参加奥运马术，并于 2016 年成立了胡润英国马主会；**胡润艺术荟**，计划在十年内推出 500 位具有发展潜力的艺术家。

胡润百富目标成为全球最受认可的企业家创业精神推动平台，鼓励阳光财富观，鼓励人们实现创业梦想，鼓励企业家发展企业的同时，重视文化与社会责任感，希望合作伙伴能在我们的生态中找到价值，希望我们的团队能在各自领域赢得尊重。

向上向善，引领由富及贵的格调。

更多信息，请浏览胡润百富网站 www.hurun.net，关注胡润百富官方微信 HurunReport 和微博。

媒体查询联络：

潘小英（Porsha Pan）
胡润百富 传讯副总监
电话：021-50105808
手机：139 1838 7446
邮箱：porsha.pan@hurun.net

常婷（Larina Chang）
胡润百富 公关主任
电话：021-50105808
手机：134 7255 0554
邮箱：larina.chang@hurun.net

《2021 全球独角兽榜》前 100 名
完整榜单请浏览 www.hurun.net

排名	排名变化	企业名称	价值（亿元人民币）	价值变化（亿元人民币）	国家	城市	行业
1	1	字节跳动	22,500	17,300	中国	北京	社交媒体
2	-1	蚂蚁集团	10,000	0	中国	杭州	金融科技
3	2	SpaceX	6,400	4,000	美国	洛杉矶	航天
4	1	Stripe	6,000	3,800	美国	旧金山	金融科技
5	53	Klarna	3,000	2,600	瑞典	斯德哥尔摩	金融科技
6	102	Canva	2,600	2,400	澳大利亚	悉尼	软件服务
7	24	Instacart	2,500	1,900	美国	旧金山	快递
8	40	Databricks	2,400	2,000	美国	旧金山	大数据
9	0	菜鸟网络	2,200	450	中国	杭州	物流
10	38	Revolut	2,100	1,700	英国	伦敦	金融科技
11	1	京东科技	2,000	700	中国	北京	数字科技
11	0	微众银行	2,000	650	中国	深圳	金融科技
13	35	Chime	1,600	1,200	美国	旧金山	金融科技
13	New	FTX	1,600	New	巴哈马	拿索	区块链
15	16	BYJU's	1,350	830	印度	班加罗尔	教育科技
16	New	J&T Express	1,300	New	印度尼西亚	雅加达	电子商务
16	241	Shein	1,300	1,200	中国	广州	电子商务
16	43	小红书	1,300	960	中国	上海	软件服务
19	New	Lineage Logistics	1,100	New	美国	Novi	物流
20	-6	大疆	1,000	65	中国	深圳	机器人
21	87	币安	950	760	马耳他	马耳他	区块链
21	149	Checkout.com	950	830	英国	伦敦	金融科技
21	149	Discord	950	830	美国	旧金山	社交媒体
21	New	元气森林	950	New	中国	北京	食品饮料
21	New	Gopuff	950	New	美国	费城	快递
26	New	Plaid	850	530	美国	旧金山	金融科技
27	322	Grammarly	830	760	美国	旧金山	人工智能
28	321	Airtable	770	700	美国	旧金山	软件服务
28	-8	Biosplice Therapeutics	770	0	美国	圣地亚哥	生物科技
28	New	GoodLeap	770	New	美国	旧金山	金融科技
28	New	InMobi	770	New	印度	班加罗尔	广告科技
28	142	Northvolt	770	650	瑞典	斯德哥尔摩	新能源

28	20	商汤科技	770	380	中国	北京	人工智能
34	122	Celonis	700	580	德国	慕尼黑	软件服务
34	New	阳光保险	700	New	中国	北京	保险
36	-10	GO-JEK	670	130	印度尼西亚	Kebayoran Baru	共享经济
37	-11	车好多	650	65	中国	北京	电子商务
37	New	滴滴货运	650	New	中国	天津	物流
37	New	Digital Currency Group	650	New	美国	纽约	区块链
37	312	远景能源	650	580	中国	上海	新能源
37	133	Figma	650	510	美国	旧金山	软件服务
37	34	Gusto	650	380	美国	旧金山	金融科技
37	-17	JUUL Labs	650	-130	美国	旧金山	消费品
37	34	Kraken	650	380	美国	旧金山	区块链
37	312	货拉拉	650	580	中国	香港	物流
37	71	Reddit	650	450	美国	旧金山	社交媒体
37	-14	Ripple	650	0	美国	旧金山	区块链
37	312	Talkdesk	650	580	美国	旧金山	人工智能
49	121	Dfinity	600	510	瑞士	Zug	区块链
49	New	Klaviyo	600	New	美国	波士顿	软件服务
49	300	OutSystems	600	580	美国	波士顿	软件服务
49	-18	OYO	600	130	印度	古尔冈	共享经济
49	121	ServiceTitan	600	510	美国	格兰岱尔市	软件服务
49	New	卫龙	600	New	中国	漯河	食品饮料
55	16	Niantic	580	320	美国	旧金山	游戏
55	-29	平安医保科技	580	0	中国	上海	健康科技
55	283	Rapyd	580	510	英国	伦敦	金融科技
55	-10	Tanium	580	200	美国	埃默里维尔	网络安全
55	New	极氪汽车	580	New	中国	宁波	新能源汽车
60	New	58同城	550	New	中国	北京	软件服务
60	New	Kavak	550	New	墨西哥	墨西哥城	电子商务
60	New	Lacework	550	New	美国	圣何塞	网络安全
60	48	Nuro	550	380	美国	旧金山	机器人
60	New	Tipalti	550	New	美国	圣马特奥	金融科技
65	New	Fireblocks	500	New	美国	纽约	网络安全
65	New	Hopin	500	New	英国	伦敦	软件服务
65	New	平安智慧城市	500	New	中国	深圳	大数据
65	-6	Tempus	500	200	美国	芝加哥	生物科技

69	-34	Argo AI	480	65	美国	哈里斯堡	人工智能
69	39	Brex	480	320	美国	旧金山	金融科技
69	101	Carta	480	380	美国	帕洛阿尔托	金融科技
69	New	Dapper Labs	480	New	加拿大	温哥华	区块链
69	New	Getir	480	New	土耳其	伊斯坦布尔	快递
69	New	Gong	480	New	美国	旧金山	软件服务
69	39	Netskope	480	320	美国	圣克拉拉	软件服务
69	280	Scale AI	480	450	美国	旧金山	人工智能
69	-34	Tokopedia	480	65	印度尼西亚	雅加达	电子商务
69	101	Viva Republica	480	380	韩国	首尔	金融科技
79	-44	Automation Anywhere	450	0	美国	圣何塞	人工智能
79	270	Faire	450	380	美国	旧金山	电子商务
79	New	Gemini	450	New	美国	纽约	区块链
79	-8	Impossible 食品	450	200	美国	雷德伍德城	食品饮料
79	-44	美菜网	450	0	中国	北京	电子商务
79	-31	Ola Cabs	450	65	印度	班加罗尔	共享经济
79	New	谦寻	450	New	中国	杭州	电子商务
79	-31	微医	450	65	中国	杭州	健康科技
79	270	兴盛优选	450	380	中国	长沙	新零售
88	261	数据机器人	400	380	美国	波士顿	人工智能
88	82	喜茶	400	320	中国	深圳	食品饮料
88	New	Mollie	400	New	荷兰	阿姆斯特丹	金融科技
88	New	Upgrade	400	New	美国	旧金山	金融科技
88	-40	自如	400	65	中国	北京	共享经济
93	New	Better.com	380	New	美国	纽约	金融科技
93	-22	哈啰出行	380	130	中国	上海	共享经济
93	New	美腕	380	New	中国	上海	电子商务
93	-48	Samsara 网络	380	-65	美国	旧金山	人工智能
93	-22	威马汽车	380	130	中国	上海	新能源汽车
93	-22	万得	380	130	中国	上海	金融科技
93	New	Wiz	380	New	以色列	特拉维夫	网络安全
100	-41	CloudKitchens	350	65	美国	洛杉矶	共享经济
100	New	滴滴自动驾驶	350	New	中国	上海	人工智能
100	8	汇通达	350	200	中国	南京	电子商务
100	New	Mambu	350	New	德国	柏林	金融科技

100	New	PharmEasy	350	New	印度	孟买	健康科技
100	8	小马智行	350	200	美国	菲蒙市	人工智能
100	70	Postman	350	260	美国	旧金山	软件服务
100	-3	Swiggy	350	130	印度	班加罗尔	快递
100	New	Trade Republic	350	New	德国	柏林	金融科技
100	New	Workato	350	New	美国	山景城	软件服务

来源：胡润研究院

附录 1：《2021 全球独角兽投资机构百强榜》

排名	排名变化	投资机构	Investor	2021 上榜独角兽数量	2020 上榜独角兽数量	成立于 (国家)
1	0	红杉*	Sequoia	206	109	美国
2	4	老虎基金	Tiger Fund	147	35	美国
3	0	软银	SoftBank	146	51	日本
4	6	Accel	Accel	74	23	美国
5	2	高盛	Goldman Sachs	71	32	美国
5	8	Insight Partners	Insight Partners	71	19	美国
7	2	Andreessen Horowitz	Andreessen Horowitz	70	24	美国
8	-6	腾讯	Tencent	68	52	中国
8	-3	高瓴	Hillhouse	68	37	中国
10	52	Coatue	Coatue	67	5	美国
11	New	SV Angel	SV Angel	58	New	美国
11	13	Y Combinator	Y Combinator	58	15	美国
13	21	光速创投	Lightspeed Venture Partners	56	12	美国
14	20	Fidelity	Fidelity	50	12	美国
14	-10	IDG 资本	IDG Capital	50	41	美国
16	12	General Catalyst	General Catalyst	48	14	美国
17	11	Founders Fund	Founders Fund	47	14	美国
17	7	ICONIQ Capital	ICONIQ Capital	47	15	美国
17	2	Index Ventures	Index Ventures	47	17	美国
20	-9	DST Global	DST Global	44	22	俄罗斯
20	New	GV	GV	44	New	美国
20	-7	淡马锡控股	Temasek Holdings	44	19	新加坡
23	-6	General Atlantic	General Atlantic	43	18	美国
23	-12	纪源资本	GGV Capital	43	22	美国

23	46	Salesforce Ventures	Salesforce Ventures	43	4	美国
26	43	Dragoneer Investment Group	Dragoneer Investment Group	42	4	美国
27	1	Baillie Gifford	Baillie Gifford	41	14	英国
28	-4	Bessemer Venture Partners	Bessemer Venture Partners	39	15	美国
29	-1	Kleiner Perkins	Kleiner Perkins	36	14	美国
30	2	T. Rowe Price	T. Rowe Price	35	13	美国
31	38	黑石	BlackRock	34	4	美国
31	-14	经纬创投	Matrix Partners	34	18	美国
33	1	New Enterprise Associates	New Enterprise Associates	33	12	美国
34	12	Battery Ventures	Battery Ventures	32	9	美国
34	23	Sapphire Ventures	Sapphire Ventures	32	6	美国
34	12	Spark Capital	Spark Capital	32	9	美国
37	32	中金资本	CICC Capital	30	4	中国
37	-18	Institutional Venture Partners	Institutional Venture Partners	30	17	美国
39	1	GIC	GIC	29	11	新加坡
39	1	Khosla Ventures	Khosla Ventures	29	11	美国
41	New	D1 Capital Partners	D1 Capital Partners	28	New	美国
41	New	Thrive Capital	Thrive Capital	28	New	美国
43	New	500 Startups	500 Startups	27	New	美国
43	18	Ribbit Capital	Ribbit Capital	27	5	美国
43	-24	华平投资	Warburg Pincus	27	17	美国
46	New	G Squared	G Squared	26	New	美国
46	11	Redpoint	Redpoint	26	6	美国
46	-6	Wellington Management	Wellington Management	26	11	美国
49	New	Felicis Ventures	Felicis Ventures	25	New	美国
49	-36	启明创投	Qiming Venture Partners	25	19	中国
49	New	Silicon Valley Bank	Silicon Valley Bank	25	New	美国
49	12	TCV	TCV	25	5	美国
53	New	Endeavor Catalyst	Endeavor Catalyst	24	New	美国
53	1	Greenoaks Capital	Greenoaks Capital	24	7	美国

55	-1	Meritech Capital Partners	Meritech Capital Partners	23	7	美国
56	New	Counterpart Advisors	Counterpart Advisors	22	New	美国
56	New	FJ Labs	FJ Labs	22	New	美国
56	-43	云锋基金	YF Capital	22	19	中国
59	New	8VC	8VC	21	New	美国
59	New	Altimeter Capital	Altimeter Capital	21	New	美国
59	2	Norwest Venture Partners	Norwest Venture Partners	21	5	美国
62	New	DCVC	DCVC	20	New	美国
62	-40	顺为资本	Shunwei	20	16	中国
64	New	BoxGroup	BoxGroup	19	New	美国
64	New	Citi Ventures	Citi Ventures	19	New	美国
64	New	InnoVen Capital	InnoVen Capital	19	New	印度
64	-40	真格基金	ZhenFund	19	15	中国
68	-60	阿里巴巴	Alibaba	18	25	中国
68	New	American Express Ventures	American Express Ventures	18	New	美国
68	-19	Bain Capital Ventures	Bain Capital Ventures	18	8	美国
68	New	Bond	Bond	18	New	美国
68	-14	CapitalG	CapitalG	18	7	美国
68	New	Gaingels	Gaingels	18	New	美国
74	New	Alkeon Capital	Alkeon Capital	17	New	美国
74	18	Franklin Templeton Investments	Franklin Templeton Investments	17	3	美国
74	18	Glynn Capital Management	Glynn Capital Management	17	3	美国
74	-40	Greylock	Greylock	17	12	美国
74	18	Social Capital	Social Capital	17	3	美国
79	New	五源资本	5Y Capital	16	New	中国
79	New	B Capital Group	B Capital Group	16	New	美国
79	13	CRV	CRV	16	3	美国
79	New	Eurazeo	Eurazeo	16	New	法国
79	New	FirstMark	FirstMark	16	New	美国
79	New	Global Founders Capital	Global Founders Capital	16	New	德国
79	New	Greenspring Associates	Greenspring Associates	16	New	美国

79	New	GS Growth	GS Growth	16	New	美国
79	-47	Kohlberg Kravis Roberts	Kohlberg Kravis Roberts	16	13	美国
79	New	Sound Ventures	Sound Ventures	16	New	美国
89	-32	Benchmark	Benchmark	15	6	美国
89	-55	鼎晖投资	CDH Investmentss	15	12	中国
89	-40	DFJ Growth	DFJ Growth	15	8	美国
89	New	Durable Capital Partners	Durable Capital Partners	15	New	美国
89	New	FundersClub	FundersClub	15	New	美国
94	-2	Atomico	Atomico	14	3	英国
94	New	Coinbase Ventures	Coinbase Ventures	14	8	美国
94	New	Initialized Capital	Initialized Capital	14	New	美国
94	-2	Menlo Ventures	Menlo Ventures	14	3	美国
94	-2	赛富基金	SAIF Partners	14	3	中国
94	New	Sands Capital	Sands Capital	14	New	美国
94	New	Vintage Investment Partners	Vintage Investment Partners	14	New	以色列

*红杉包括红杉资本、红杉中国、红杉印度、红杉以色列及其他基金等
来源：胡润研究院

附录 2：母公司孵化的独角兽

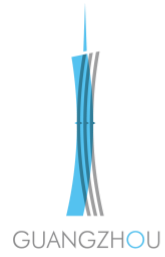
50 家全球独角兽企业由母公司孵化而来，去年只有 20 家。其中 49 家来自于中国。阿里巴巴孵化了最多的独角兽，有 5 家，其次是京东和百度，分别有 3 家；滴滴、平安、吉利、五星控股、顺丰、58 同城、海尔、创维和乐普医疗这九家母公司都孵化了 2 家独角兽。

新上榜的包括平安集团旗下新型智慧城市综合解决方案提供商平安智慧城市，运用大数据、人工智能、区块链等前沿科技助力数字政府、数字经济、数字社会建设。旗下政企超脑、i 城市、智慧卫健、知鸟、HRX 等多款产品已累计服务超 160 个城市、174 万家企业、1.3 亿市民。

母公司孵化的独角兽

母公司	独角兽	国家	价值（亿元人民币）	行业
阿里巴巴	蚂蚁集团	中国	10,000	金融科技
	菜鸟网络	中国	2,200	物流
	淘票票	中国	130	电子商务
	斑马网络	中国	100	人工智能

	阿里体育	中国	65	娱乐
京东	京东科技	中国	2,000	数字科技
	京东产发*	中国	320	企业服务
	京东工业品*	中国	150	电子商务
百度	小度科技*	中国	320	消费品
	度小满金融	中国	195	金融科技
	百度昆仑*	中国	130	半导体
滴滴	滴滴货运*	中国	650	物流
	滴滴自动驾驶*	中国	350	人工智能
平安	平安医保科技	中国	580	健康科技
	平安智慧城市*	中国	500	大数据
吉利	极氪汽车*	中国	580	新能源汽车
	曹操出行	中国	160	共享经济
五星控股	汇通达	中国	350	电子商务
	好享家	中国	65	软件服务
顺丰	丰巢科技	中国	225	物流
	顺丰快运*	中国	100	物流
58同城	转转集团	中国	195	电子商务
	58家政	中国	90	软件服务
海尔	卡奥斯	中国	150	人工智能
	日日顺	中国	100	物流
创维	酷开*	中国	100	消费品
	开沃汽车	中国	100	新能源汽车
乐普医疗	乐普生物*	中国	65	生物科技
	乐普心泰*	中国	65	健康科技
链家	自如	中国	400	共享经济
华大基因	华大智造*	中国	320	健康科技
长城汽车	蜂巢能源*	中国	260	新能源
网易	网易云音乐	中国	195	娱乐
中国银联	银联商务	中国	195	金融科技
Lippo	Ovo	印度尼西亚	185	金融科技
物美	Dmall	中国	160	企业服务
高瓴资本	高济医疗	中国	130	健康科技
海底捞	蜀海	中国	130	物流
富士康	准时达	中国	130	物流
华兰生物	华兰生物疫苗	中国	120	生物科技
小鹏汽车	小鹏汇天*	中国	105	航天
比亚迪	比亚迪半导体*	中国	100	半导体



美年健康	镁信健康*	中国	90	健康科技
永辉	永辉彩食鲜*	中国	80	新零售
华住	城家公寓	中国	65	共享经济
36氪	氪空间	中国	65	共享经济
首汽	首汽约车	中国	65	共享经济
威高	威高介入*	中国	65	健康科技
中粮	我买网	中国	65	电子商务
小米	智米科技	中国	65	消费品

*新上榜

来源：胡润研究院